

NASHI

Energy Starter Treatment

**INTENSIVE, ENERGIESPENDENDE
BEHANDLUNG GEGEN
HAARAUSFALL UND HAARBRUCH**



Sehe das Video an!



Energy Starter Treatment

Materialien der behandlung:



Armonia Scrub



Essential Energy
Shampoo



Essential Energy
Conditioner



Fortifying Intensive
Treatment



Energy Brush

Dauer der behandlung 15 Minuten

Für wen ist sie geeignet?

Für Menschen mit **geschwächtem Haar, feinen Spitzen, die sich in stressigen Situationen befinden.**

Ideal zur **Stärkung und Verlängerung des Lebenszyklus** des Haares während des Wechsels der Jahreszeiten, wenn der Haarausfall sichtbarer ist.

Was enthält sie und wie wirkt sie?

- **Armonia Scrub:** natürliche Bimssteinpartikel, Zellulose, Zizyphus Joazeiro-Rindenextrakt. Hilft, die Kopfhaut sanft zu peelen und die Haut gesund zu erhalten.
- **Essential Energy Linie:** Capixyl™, Aminosäuren, ätherische Öle. Spendet Energie, Kraft und Wohlbefinden für das Haar mit einer doppelten Wirkung gegen Haarausfall und Haarbruch.

Pflege zu Hause

die **Essential Energy-Wiederverkaufslinie** wird empfohlen. Sie besteht aus Essential Energy Shampoo, Conditioner und Fortifying Prevention Treatment.

FAQ

- **Wann wird die Behandlung empfohlen?** Wenn die Haare beim Wechsel der Jahreszeiten oder in Zeiten besonderer Belastung häufig ausfallen oder sich brechen.
- **Ist sie auch für Männer geeignet?** Natürlich! Die Energy Starter Behandlung ist für alle Männer geeignet, die nach einer vorbeugenden Aktion und einer Lösung zu einem vorübergehenden Problem von Haarausfall suchen.
- **Wie oft kann ich die Behandlung durchführen lassen?** Einmal oder zweimal pro Woche.
- **Ist die Behandlung für die Schwangerschaft geeignet?** Die Produkte der Essential Energy Linie werden nicht während der Schwangerschaft oder Stillen empfohlen, weil sie Aktivatoren der Mikrozirkulation der Haut enthalten. Während der Schwangerschaft kann die Schwäche der Kapillargefäße betont werden, aus diesem Grund könnten die Aktivatoren der Mikrozirkulation das Problem bei Frauen, die dazu neigend sind, unterstreichen.
- **Kann ich die Behandlung unmittelbar nach der Färbung und Blondierung durchführen?** Wenn die Haut sensibilisiert ist, kann es zu Unwohlsein bei der Kundin kommen.
- **Fetten die Fortifying Intensive Treatment das Haar ein?** Nein, wir empfehlen, sie einzumassieren, bis sie vollständig eingezogen ist.

NASHI

Energy Starter Treatment












**INTENSIVE, ENERGIESPENDENDE
BEHANDLUNG GEGEN
HAARAUSFALL UND HAARBRUCH**



Sehe das Video an!



Anwendung

-  1. Wenden Sie **Nashi Armonia Scrub** auf das feuchte Haar an und verteilen Sie das Produkt auf der Haut.
-  2. 2 Minuten lang **einmassieren**, bis eine Schaumbildung erreicht ist.
-  3. 1 Minute **einwirken** lassen und **abspülen**.
-  4. Das **Nashi Argan Essential Energy Shampoo** in die Kopfhaut einmassieren und auf die Längen verteilen.
-  5. **Gründlich ausspülen**, bei Bedarf die Shampoo wiederholen.
-  6. **Nashi Argan Essential Energy Conditioner** auf die Längen auftragen, 2-3 Minuten einwirken lassen und dann ausspülen.
-  7. Das Haar **mit dem Handtuch trocknen** und **mit einem Kamm einige vertikale Linien auf dem Oberkopf** (Mitte und Seiten) ziehen.
-  8. Die **Fortifying Intensive Treatment** mit der Aufbrechhilfe öffnen und die Ampullenspitze einsetzen.
-  9. **Das Produkt tropfenweise** auf der Kopfhaut verteilen, an 3 Stellen für jede Linie.
-  10. Mit der **Energy Brush** 3 Minuten lang **sanft einmassieren**, damit die Wirkstoffe besser eindringen können. **Nicht ausspülen**.
-  11. Mit dem gewünschten Styling fortfahre.