

NASHI

Hydra Deep Treatment

TIEFENWIRKSAME
FEUCHTIGKEITSBEHANDLUNG
FÜR GEPFLEGTES HAAR



Hydra Deep Treatment

Materialien der behandlung:



Nashi Argan Oil



Nashi Argan
Shampoo



Nashi Argan
Deep Infusion



Nashi Argan
Instant



Handtuch oder
Folie



Schale und
Applikator

Dauer der behandlung:
15 bis 20 Minuten

Für wen ist sie geeignet?

Geeignet für **trockenes und brüchiges Haar**, **das zu Spliss neigt** und negativen Einflüssen wie eingeschränkter Talgproduktion, Nutzung ungeeigneter Produkte, aggressiven chemischen Behandlungen und/oder thermischen Belastungen ausgesetzt ist.

Für alle, die sich **weiches und bis in die Spitzen gepflegtes Haar** wünschen.

Was enthält sie und wie wirkt sie?

Deep Infusion enthält:

- **Quartäre Polymere mit Conditioner-Wirkung** für weiches und glänzendes Haar, das optimal mit Feuchtigkeit versorgt ist.
- **Arganöl, Leinöl** für gepflegtes Haar bis in die Spitzen.

Pflege zu Hause

Zur Nachbehandlung wird die **klassische Linie Nashi Argan** aus **Shampoo, Conditioner, Deep Infusion, Instant** und **Oil** empfohlen.

FAQ

- **Wie oft sollte die Behandlung wiederholt werden?**
Einmal pro Woche.
- **Eignet sich das Produkt für fettige Kopfhaut?**
Die Behandlung ist nicht für feines Haar und fettige Kopfhaut geeignet. Für diesen Haartyp empfehlen wir die Behandlungen Mass Booster und Energy Starter.
- **Wie lange, bis sich die ersten Resultate zeigen?**
Ein positiver Effekt ist von der ersten Behandlung erkennbar und verbessert sich mit jeder Anwendung.












NASHI

Hydra Deep Treatment

TIEFENWIRKSAME
FEUCHTIGKEITSBEHANDLUNG
FÜR GEPFLEGTES HAAR



Anwendung

-  1. Ein paar Tropfen **Nashi Argan Oil** auf die Handflächen geben und mit den Händen erwärmen.
-  2. Das Produkt wie beim Haarewaschen mit leichtem Druck von den Ohren aus in die trockene Kopfhaut **einmassieren**.
-  3. **Den Hinterkopf** der Länge nach **massieren**.
-  4. Den Hals leicht strecken und **den Nacken vom Haaransatz bis zum Hinterkopf massieren**.
-  5. **Die Haare** für optimale Entspannung bei niedrigem Wasserdruck **anfeuchten**..
-  6. Mit der Anwendung des Produkts **Nashi Argan Shampoo** fortfahren, dieses **einmassieren und ausspülen**.
-  7. Mit einem Applikator eine haselnussgroße Menge **Nashi Argan Deep Infusion in die Längen und Spitzen** geben.
-  8. **Haare mit einem Handtuch umschlingen oder eine Kappe nutzen**..
-  9. Für **5 bis 10 Minuten einwirken lassen**.
-  10. Gründlich **ausspülen**.
-  11. Vor dem gewünschten Styling **Instant auf die Haarlängen sprühen**.