

# NASHI

## Energy Starter Treatment

### TRATAMIENTO INTENSIVO ENERGIZANTE CONTRA LA CAÍDA Y LA ROTURA DEL CABELLO



¡Vea el vídeo!

Energy Starter Treatment

#### Materiales del tratamiento:



Armonia Scrub



Essential Energy  
Shampoo



Essential Energy  
Conditioner



Fortifying Intensive  
Treatment



Energy Brush

Duración del  
tratamiento:  
15 minutos

#### ¿Para quién es adecuado?

Para quienes tienen el **cabello debilitado o en periodos de estrés**.

Para los que quieren **fortalecer y prolongar el ciclo de vida** del cabello durante el cambio de estación, cuando la caída del cabello es más notable.

#### ¿Qué contiene y qué acción realiza?

- **Armonia Scrub:** partículas naturales de piedra pómez, celulosa y extracto de corteza de Juazeiro. Ayuda a exfoliar suavemente el cuero cabelludo y a mantenerlo sano.
- **Línea Essential Energy:** Capixyl™, aminoácidos y aceites esenciales. Proporciona energía, fuerza y bienestar al cabello con doble acción anti-caída y anti-rotura.

#### Mantenimiento en casa

Recomendamos la **línea de reventa Essential Energy** compuesta por el Essential Energy Shampoo, el Conditioner, además del Fortifying Prevention Treatment.

#### FAQ

- **¿Cuándo se recomienda el tratamiento?** Durante el cambio de estación o en momentos de especial estrés, cuando el cabello tiende a caerse o romperse con facilidad.
- **¿Sirve también para los hombres?** Absolutamente. El tratamiento Energy Starter también está diseñado para todos los hombres que buscan una acción preventiva y una solución a un problema temporal de caída del cabello.
- **¿Con qué frecuencia puedo realizar el tratamiento?** Una o dos veces por semana.
- **¿Puede realizarse el tratamiento durante el embarazo?** Los productos de la línea Essential Energy no se recomiendan durante el embarazo o la lactancia debido a la presencia de activadores de la microcirculación cutánea. Al ser el embarazo un periodo en el que puede haber más fragilidad capilar, el consumo de activadores de la microcirculación podría acentuar el problema en personas ya predispuestas.
- **¿Puedo realizar el tratamiento inmediatamente después de la tintura o decoloración?** Si la piel está sensibilizada, la cliente puede experimentar molestias.
- **¿Las ampollas de Fortifying Intensive Treatment engrasan el cabello?** No, se recomienda masajearlas hasta su completa absorción.

# NASHI

## Energy Starter Treatment












### TRATAMIENTO INTENSIVO ENERGIZANTE CONTRA LA CAÍDA Y LA ROTURA DEL CABELLO



¡Vea el vídeo!



## Modo de empleo

-  1. **Aplicar Nashi Armonia Scrub** sobre el cabello húmedo y distribuir el producto sobre el cuero cabelludo.
-  2. **Masajear** durante 2 minutos hasta obtener espuma.
-  3. **Dejar actuar durante** 1 minuto y aclarar.
-  4. **Aplicar Nashi Argan Essential Energy Shampoo** masajeando el cuero cabelludo y avanzando hacia los largos.
-  5. **Aclarar abundantemente**, si es necesario repetir el shampoo.
-  6. Aplicar **Nashi Argan Essential Energy Conditioner** en los largos, dejar actuar durante 2-3 minutos antes de aclarar.
-  7. **Séquelo con una toalla y utilizando un peine, trace líneas verticales** en la parte superior de la cabeza (en el centro y a los lados).
-  8. **Abrir la ampolla** con el rompeampollas e inserte la boquilla.
-  9. **Distribuya el producto** gota a gota en el cuero cabelludo, en 3 puntos con cada línea.
-  10. **Masajear suavemente** durante 3 minutos con Energy Brush para favorecer la penetración de los principios activos. **No aclarar.**
-  11. Proceder al peinado deseado.