

NASHI

Hydra Deep Treatment

TRATAMIENTO PARA HIDRATAR
EL CABELLO EN PROFUNDIDAD

Hydra Deep Treatment



Materiales del tratamiento:

Duración del tratamiento
15/20 minutos



Nashi Argan Oil



Nashi Argan
Shampoo



Nashi Argan
Deep Infusion



Nashi Argan
Instant



Turbante o film
transparente



Bol y pincel

¿Para quién es adecuado?

Para personas con **cabello seco quebradizo o con tendencia a puntas abiertas**, ya sea debido a una baja producción de sebo, al uso de productos inadecuados, a tratamientos químicos agresivos o a estrés térmico.

Para quienes quieren conseguir un **cabello muy hidratado y suave**.

¿Qué contiene y qué acción realiza?

Deep Infusion contiene:

- **Polímeros cuaternarios acondicionadores** para dar suavidad, hidratación profunda y brillo al cabello.
- **Aceite de argán y aceite de linaza** para nutrir el cabello en profundidad.

Mantenimiento en casa

Recomendamos utilizar la línea **clásica de Nashi Argan: Shampoo, Conditioner, Deep Infusion, Instant y Oil**.

FAQ

- **¿Cada cuánto tiempo puedo aplicar el tratamiento?**
Una vez a la semana.
- **¿Es adecuado para cuero cabelludo graso?**
En cabellos finos y cuero cabelludo graso es mejor no aplicar el tratamiento. Para este tipo de cabellos recomendamos los tratamientos Mass Booster y Energy Starter.
- **¿Cuándo empezaré a notar los resultados?**
El efecto del tratamiento es inmediato y mejora, de forma progresiva, a lo largo del tiempo.

NASHI












Hydra Deep Treatment

TRATAMIENTO PARA HIDRATAR
EL CABELLO EN PROFUNDIDAD



Hydra Deep Treatment

Modo de empleo

-  1. Pon unas gotas de **Nashi Argan Oil** en las yemas de tus dedos y calienta el producto con las manos.
-  2. En el lavacabezas, **masajea** el cuero cabelludo seco desde detrás de las orejas ejerciendo una ligera presión.
-  3. **Masajea la zona occipital** con un movimiento vertical.
-  4. Levanta el cuello con suavidad y **masajea la nuca desde el nacimiento del cabello hasta el occipucio**.
-  5. **Humedece el cabello** con agua a baja presión para mantener la sensación de relajación.
-  6. Aplica **Nashi Argan Shampoo**, **masajea y enjuaga el cabello**.
-  7. Aplica **Nashi Argan Deep Infusion de medios a puntas** (una cantidad del tamaño de una nuez) con la ayuda de un pincel.
-  8. **Envuelve el cabello en un gorro de ducha o turbante**.
-  9. Deja que el producto **actúe entre 5 y 10 minutos**.
-  10. **Enjuaga** con abundante agua.
-  11. Antes de peinar el cabello, **pulveriza Instant de medios a puntas**.