

NASHI

Energy Starter Treatment

TRAITEMENT ENERGISANT INTENSIF ANTI-CHAUTE ET ANTI-CASSE



Regardez la vidéo !

Energy Starter Treatment

Produits pour le traitement



Armonia Scrub



Essential Energy
Shampoo



Essential Energy
Conditioner



Fortifying Intensive
Treatment



Energy Brush

Durée du traitement :
15 minutes

À qui s'adresse-t-il ?

Pour les **cheveux affaiblis** ou les **périodes de stress**.

Pour ceux qui souhaitent **renforcer** et **prolonger le cycle de vie** des cheveux pendant le changement de saison, lorsque la perte de cheveux est la plus visible.

Qu'est-ce qu'il contient et quelle est son action ?

- **Armonia Scrub** : particules de pierre ponce naturelle, cellulose, extrait d'écorce de Zizyphus Joazeiro. Aide à exfolier en douceur le cuir chevelu et à maintenir une peau saine.
- **Linea Essential Energy** : Capixyl™, acides aminés, huiles essentielles. Apporte énergie, force et bien-être aux cheveux avec une double action anti-chute et anti-casse.

Entretien à la maison

Nous recommandons **la ligne de revente Essential Energy** comprenant le Essential Energy Shampoo, Conditioner et Fortifying Prevention Treatment.

FAQ

- **Quand le traitement est-il recommandé ?**
Lors des changements de saison ou en cas de stress particulier, lorsque les cheveux ont tendance à tomber ou à se casser fréquemment.
- **Le traitement convient-il également aux hommes ?**
Tout à fait. Le traitement Energy Starter est également conçu pour tous les hommes qui recherchent une action préventive et une solution à un problème temporaire de perte de cheveux.
- **Quelle est la fréquence du traitement ?**
Une à deux fois par semaine.
- **Le traitement peut-il être effectué pendant la grossesse ?** Les produits de la ligne Essential Energy ne sont pas conseillés pendant la grossesse où l'allaitement à cause de la présence d'activateurs de la microcirculation cutanée. La grossesse est une période où la faiblesse des capillaires peut être plus forte, la consommation des activateurs de la microcirculation pourrait souligner le problème dans des personnes déjà prédisposées.
- **Puis-je effectuer le traitement immédiatement après une coloration ou un blanchiment ?** Si la peau est sensibilisée, le client peut ressentir une gêne.
- **Les ampoules Fortifying Intensive Treatment graissent-elles les cheveux ?** Non, nous recommandons de les masser jusqu'à ce qu'elles soient complètement absorbées.

NASHI

Energy Starter Treatment












TRAITEMENT ENERGISANT INTENSIF ANTI-CHAUTE ET ANTI-CASSE



Regardez la vidéo !



Mode d'emploi

-  1. **Appliquer l'exfoliant Nashi Armonia** sur les cheveux humides et répartir le produit sur le cuir chevelu.
-  2. **Masser** pendant 2 minutes jusqu'à l'obtention d'une mousse.
-  3. **Laisser agir** pendant 1 minute et rincer.
-  4. Appliquer le **Shampoo Nashi Argan Essential Energy** en massant le cuir chevelu et en le déplaçant sur les longueurs.
-  5. **Rincer abondamment**, répéter l'opération si nécessaire.
-  6. Appliquer **Nashi Argan Essential Energy Conditioner**, sur les longueurs, laisser agir 2 à 3 minutes avant de rincer.
-  7. **Séchez-les avec une serviette et tracez une ligne verticale** sur la partie supérieure de la tête avec un peigne (au milieu et sur les côtés).
-  8. Ouvrir l'ampoule **Fortifying Intensive Treatment** avec le brise ampoule et insérer le bec.
-  9. **Répartissez le produit goutte à goutte** sur le peau, en 3 endroits pour chaque ligne.
-  10. **Masser doucement** pendant 3 minutes avec l'**Energy Brush** pour favoriser la pénétration des principes actifs. **Ne pas rincer.**
-  11. Procéder au coiffage souhaité.