

# NASHI

## Hydra Deep Treatment

TRATTAMENTO PER CAPELLI  
IDRATATI IN PROFONDITÀ



Guarda il video!

Hydra Deep Treatment



### Materiali trattamento

Durata  
del trattamento:  
15/20 minuti



Nashi Argan Oil



Nashi Argan  
Shampoo



Nashi Argan  
Deep Infusion



Nashi Argan  
Instant



Turbante o  
pellicola



Ciotola e  
pennellessa

### A chi é adatto?

A chi ha **capelli secchi che si spezzano o che tendono a formare doppie punte** per diverse cause come scarsa produzione di sebo, utilizzo di prodotti non adatti, trattamenti chimici aggressivi e/o stress termici.

A chi **desidera capelli profondamente idratati e morbidi.**

### Cosa contiene e che azione svolge?

Deep Infusion contiene:

- **Polimeri quaternari condizionanti** per una chioma morbida, profondamente idratata e lucida.
- **Olio di Argan, Olio di semi di lino** che nutrono il capello in profondità.

### Mantenimento a casa

Si consiglia l'utilizzo della **linea classica Nashi Argan** composta da **Shampoo, Conditioner, Deep Infusion, Instant e Oil.**

### FAQ

- **Ogni quanto tempo posso effettuare il trattamento?**  
Una volta a settimana.
- **È adatto anche su cute grassa?**  
Il trattamento è sconsigliato per capelli fini e cute grassa. Consigliamo invece i trattamenti Mass Booster e Energy Starter.
- **Dopo quanto tempo posso vedere i primi risultati?**  
Gli effetti sono immediati, con un continuo miglioramento nel corso del tempo.

# NASHI

## Hydra Deep Treatment












TRATTAMENTO PER CAPELLI  
IDRATATI IN PROFONDITÀ



Guarda il video!

Hydra Deep Treatment

### Modo d'uso

-  1. **Versare** qualche goccia di **Nashi Argan Oil** sui polpastrelli e scaldare il prodotto tra le mani.
-  2. **Massaggiare** al lavatesta la cute asciutta partendo da dietro le orecchie applicando una leggera pressione.
-  3. **Massaggiare la zona occipitale** con un movimento verticale.
-  4. Sollevare delicatamente il collo e **massaggiare la nuca dall'attaccatura all'occipite**.
-  5. **Bagnare i capelli** con una bassa pressione dell'acqua per garantire una sensazione di rilassatezza.
-  6. Procedere con l'applicazione dello **Nashi Argan Shampoo**, **massaggiare e risciacquare**.
-  7. Applicare una noce di **Nashi Argan Deep Infusion sulle lunghezze** e sulle punte con l'aiuto di una pennellessa.
-  8. **Avvolgere in una cuffia o un turbante**.
-  9. Lasciare in **posa dai 5 ai 10 minuti**.
-  10. **Risciacquare** abbondantemente.
-  11. Prima di procedere con lo styling desiderato, **vaporizzare Instant sulle lunghezze**.