

NASHI

Energy Starter Treatment

TRATTAMENTO
ENERGIZZANTE INTENSIVO
ANTICADUTA E ANTIROTTURA



Guarda il video!

Energy Starter Treatment

Materiali trattamento



Armonia Scrub



Essential Energy
Shampoo



Essential Energy
Conditioner



Fortifying Intensive
Treatment



Energy Brush

Durata
del trattamento:
15 minuti

A chi é adatto?

A chi ha **capelli indeboliti** o sta vivendo **periodi di stress**.

A chi desidera **rinforzare** e **prolungare il ciclo vitale** dei capelli durante i periodi di cambio stagione, in cui la caduta risulta più evidente.

Cosa contiene e che azione svolge?

- **Armonia Scrub:** particelle naturali di Pomice, cellulosa, estratto di corteccia Zizyphus Joazeiro. Aiuta ad esfoliare delicatamente il cuoio capelluto e a mantenere la cute sana.
- **Linea Essential Energy:** Capixyl™, amminoacidi, oli essenziali. Garantisce energia, forza e benessere ai capelli con una doppia azione anticaduta ed antirottura.

Mantenimento a casa

Si consiglia l'utilizzo della **linea da rivendita Essential Energy** composta da Essential Energy Shampoo, Conditioner e Fortifying Prevention Treatment.

FAQ

- **Quando è consigliato il trattamento?**
Durante il cambio di stagione o in momenti di particolare stress quando i capelli tendono a cadere o a spezzarsi con frequenza.
- **È adatto anche agli uomini?**
Assolutamente sì. Il trattamento Energy Starter è pensato anche per tutti gli uomini che ricercano un'azione preventiva e una soluzione ad un problema temporaneo di caduta dei capelli.
- **Ogni quanto tempo posso effettuare il trattamento?** Una o due volte a settimana.
- **È possibile effettuare il trattamento durante la gravidanza?**
I prodotti della linea Essential Energy non sono consigliati in gravidanza e durante l'allattamento per la presenza di attivatori del microcircolo cutaneo. Essendo la gravidanza un periodo durante il quale potrebbe essere presente una maggiore fragilità dei capillari, il consumo di attivatori del microcircolo potrebbe accentuare il problema a persone già predisposte.
- **Posso effettuare il trattamento subito dopo la colorazione e la decolorazione?**
Se la cute è sensibilizzata, la cliente potrebbe vivere una situazione di fastidio.
- **Le fiale Fortifying Intensive Treatment ungono i capelli?**
No, si consiglia di massaggiarle fino a totale assorbimento.

NASHI

Energy Starter Treatment












TRATTAMENTO
ENERGIZZANTE INTENSIVO
ANTICADUTA E ANTI ROTTURA



Guarda il video!

Energy Starter Treatment

Modo d'uso

-  1. **Applicare Nashi Armonia Scrub** sui capelli inumiditi e distribuire il prodotto sulla cute.
-  2. **Massaggiare** per 2 minuti fino ad ottenere una mousse.
-  3. **Lasciare in posa 1 minuto** e risciacquare.
-  4. **Applicare Nashi Argan Essential Energy Shampoo** massaggiando la cute e passando sulle lunghezze.
-  5. **Risciacquare abbondantemente**, se necessario ripetere lo shampoo.
-  6. Applicare sulle lunghezze **Nashi Argan Essential Energy Conditioner**, lasciare in posa 2-3 minuti prima di risciacquare.
-  7. **Tamponare e tracciare con un pettine alcune righe verticali** sulla parte superiore della testa (al centro e ai lati).
-  8. Aprire una fiala **Fortifying Intensive Treatment** con il rompifiala e inserire il beccuccio.
-  9. Distribuire il prodotto goccia a goccia sulla cute, in 3 punti per ogni riga.
-  10. **Massaggiare delicatamente** per 3 minuti **con l'Energy Brush** per favorire la penetrazione dei principi attivi. **Non risciacquare.**
-  11. Procedere con lo styling desiderato.